

新40g見本缶 インクジェット印刷

テンプレート作成日
2024.08.21

入稿データに関して

下記チェックシートを確認の上、ご入稿ください。

- ☐ データはレイヤー名「デザイン」に作成してください。
- ☐ データは「Illustratorのデータ」で入稿してください。
画像データがある場合は画像の添付、または埋め込みをお願いします。
(画像データは解像度350ppi以上推奨です)
- ☐ 文字はすべてアウトライン化してください。
- ☐ オリジナルの白版作成時は右記の **データ作成時の注意点** を参考にしてください。
- ☐ データをそのまま出力するため、色見本に合わせるなどの色調整はできません。
- ☐ CMYKでの印刷になるため、特色の指定や金、銀の印刷には対応しておりません。

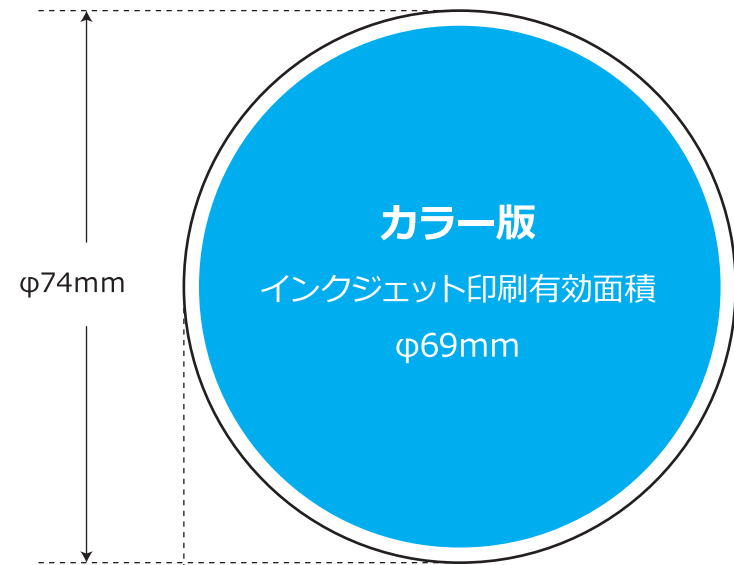
データ作成時の注意点

- オリジナルの白版作成時は**K100%**のデータで作成してください (Illustratorのパスデータ、画像データともに)
- カラー版と白版のズレやはみ出しを防ぐため、白版はカラー版より少し小さく作成してください。
(弊社では**-0.1mmを基準**にしています)

完全データでの入稿をお願いします。

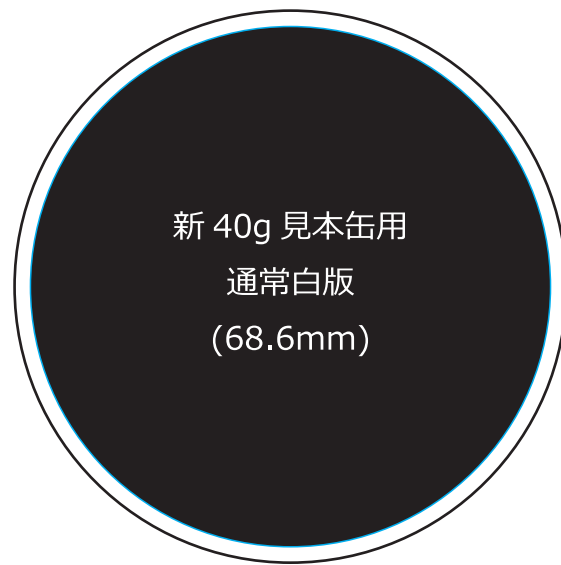
弊社でデザイン作成やデータ処理をする場合は別途費用がかかります。
詳しくは担当営業までお問い合わせください。

カラー版




内にデザインを入れてください。

白版



完成イメージ



- オリジナルの白版はこちらに**K100%**で作成してください。
- 通常は印刷範囲全体に白印刷します。上記の白版データをそのままご入稿ください

缶の色
【全5色】
ピンク 白 緑 茶 黒